


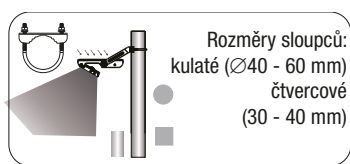
LED reflektor se solárním panelem, se snímačem pohybu



TRACON			Tc [K]		P _{max}	L × W × H (mm)
LSFL5W	5 W	50 / 500 lm	4.000 K	3,7 V / 3 Ah Li-Ion	2,3 Wp	218 × 150 × 34
LSFL10W	10 W	30 / 1.080 lm	4.000 K	3,7 V / 7,2 Ah Li-Ion	6 Wp	300 × 215 × 35

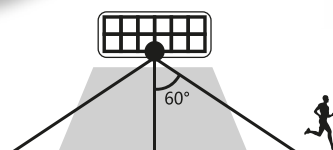
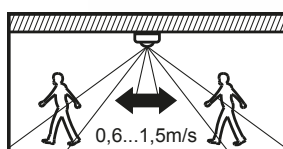


Montáž na stěnu
(5 W a 10 W)

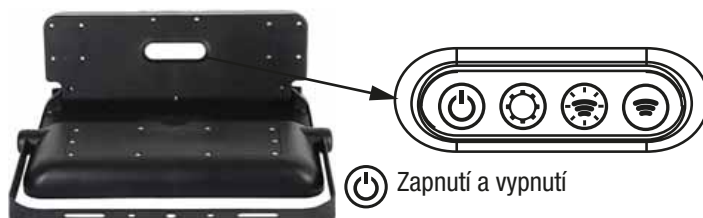


Montáž na sloup
(Pouze 10 W)

Rozměry sloupců:
kulaté (Ø40 - 60 mm)
čtvercové
(30 - 40 mm)



Zapnutí a vypnutí



Zapnutí a vypnutí



Pokud je kapacita baterie vyšší než 30%: když je detekován pohyb, reflektor svítí základním jasnem po dobu 20 sekund, následně se svítivost sníží.



Po setmění se reflektor automaticky zapíná s 20% jasnem osvětlení.



Pokud je kapacita baterie nižší než 30%: když je detekován pohyb, reflektor svítí základním jasnem po dobu 20 sekund, následně se zcela vypne.



Po setmění a při detekci pohybu se reflektor rozsvítí na 100%., a to na dobu 20 sekund. Pokud dále není detekován pohyb, přepne se reflektor na 3% svítivost.



Pro nepřetržitý provoz stiskněte vypínač na 3 sekundy, následně reflektor svítí do vyčerpání akumulátoru (baterie). Soumrakový spínač ani snímač pohybu jsou po dobu nepřetržitého svícení nefunkční.



Po setmění a při detekci pohybu se reflektor rozsvítí na 100%., a to na dobu 30 sekund. Pokud dále není detekován pohyb reflektor se vypne.